



Quickguide

Ophangen Salvequick pleisterautomaat


Verwijder de pleisters met behulp van de meegeleverde rode sleutel. De vier puntjes passen in de vier gaten aan de voorzijde van de automaat.



Aftekenen en gaten boren (2x)



Pleisterautomaat vastschroeven



Pleisters herplaatsen en klaar!

